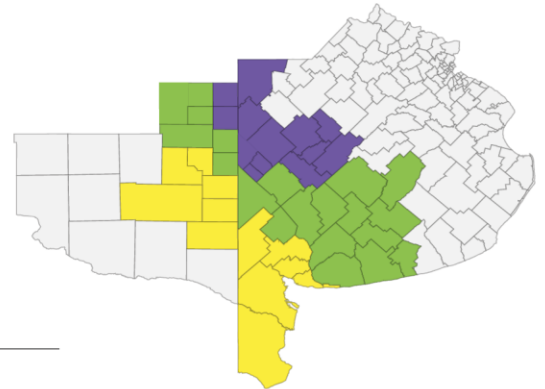




Informe de Cebada



Dinamismo en las compras del sector exportador de cebada forrajera

El sector exportador lleva adquiridas 940.400 Tn con DJVE por 980.000 Tn.

Cotización internacional: sin una tendencia clara en el último mes, el avance de la cosecha en el hemisferio norte presiona a la baja y el clima opera en sentido opuesto.

El FOB de Argentina está sustentado en una fuerte demanda de exportación, con valores por encima de sus principales competidores.

En la pizarra de Bahía Blanca, durante julio no se registraron cotizaciones. El promedio de los estimativos fue de 195 u\$s/Tn y actualmente registra un valor de 210.

CIG julio: recortes en la producción proyectada de la U.E., Rusia y Canadá y subas en las estimaciones de Ucrania y Australia. Además, se incrementaron nuevamente las compras esperadas de China.

En la región BCP culminó la siembra con una suba del 24% i.a.



Situación Internacional

Para el ciclo 2021/22, en su informe mensual, el CIG recortó la producción global debido a una menor oferta proyectada para productores claves como la U.E., Rusia y Canadá. Por otro lado, incrementó las estimaciones para Ucrania y Australia. Además, redujo el consumo y el stock final e incrementó las exportaciones globales.

La quita mensual en la producción mundial de 3 M Tn para el ciclo 2021/22, ubica a esta variable en un mínimo de 3 años, con 153 M Tn. Se dieron recortes para la U.E. (-0,8 M Tn), Rusia (-0,5 M Tn), Canadá (-1,6 M Tn) y EE.UU. (-1,1 M Tn). En sentido opuesto, para Ucrania y Australia se vieron subas de 0,7 y 0,4 M Tn, respectivamente.

La menor producción esperada se tradujo en una quita mensual en el **consumo global** de 0,8 M Tn, y de 3,2 M Tn en el caso del stock. Por otra parte, se incrementó nuevamente la demanda china en 0,8 M Tn, a unas 11,5 M Tn. Las proyecciones de **comercio mundial** subieron 1,3 M Tn, respecto al informe de junio, destacándose la suba para Australia (+0,7 M Tn), Rusia (+0,5 M Tn) y Ucrania (+0,5 M Tn) y el recorte para Canadá (-0,5 M Tn).

El **Cuadro 1** presenta las principales comparaciones interanuales a nivel mundial.

CUADRO 1: CEBADA: PRINCIPALES INDICADORES

CEBADA	MUNDIAL (M Tn)		
	2020 / 2021	PROY. 2021 / 2022	VARIACIÓN (%)
Producción	158,9	153,0	3,7%
Consumo	157	155,7	0,8%
Exportaciones	33,5	32,5	2,9%
Stock Final	30,1	26,9	9,0%
Stock/consumo	19,2%	17,3%	1,9 p.p.

Fuente: Elaboración propia en base a CIG. Julio 2021.



Situación Argentina

Para Argentina, el CIG estima que la **producción** del nuevo ciclo 2021/22 sería de 4,6 M Tn, con un incremento interanual del 2,2%, sin cambios mensuales. Por su parte, las **exportaciones** crecerían un 6,7% i.a., alcanzando las 3,2 M Tn, con una suba mensual de 100.000 Tn.

Avance de campaña 2021/22

A **nivel nacional**, la siembra cubre el 93,2% de las 1,15 M Ha estimadas para el ciclo 2021/22. (BC – 29/07).



En los 45 partidos **del área de influencia de la BCP**, finalizó la siembra con 948.000 Ha implantadas (+13% i.a.), de las cuales 785.000 Ha están destinadas a cosecha de grano comercial (+24% i.a.). El 5% del área se encuentra en emergencia, el 50% en distinto grado de avance de la etapa vegetativa y el 45% restante en macollaje. Para ver el detalle por zonas, haga click aquí [RAQ-BCP](#) (RAQ – 05/08).

Australia: dado el conflicto comercial que enfrentó a Australia con China - donde esta última impuso aranceles prohibitivos sobre la cebada australiana - se dio una reconfiguración del comercio del principal competidor de Argentina en el hemisferio sur. En palabras de Simón Robertson, gerente regional de comercialización de Boortmalt Asia Pacífico, “Australia pasó de ser una fuente de cebada cervecera de alto precio, junto con la de Canadá, a la cebada de malta más barata” (E-malt, julio 2021).

La pérdida de un mercado tan importante como el chino, generó que Australia rápidamente buscara nuevos destinos para su cebada. De allí el crecimiento en los envíos hacia Oriente Medio y el sudeste asiático.

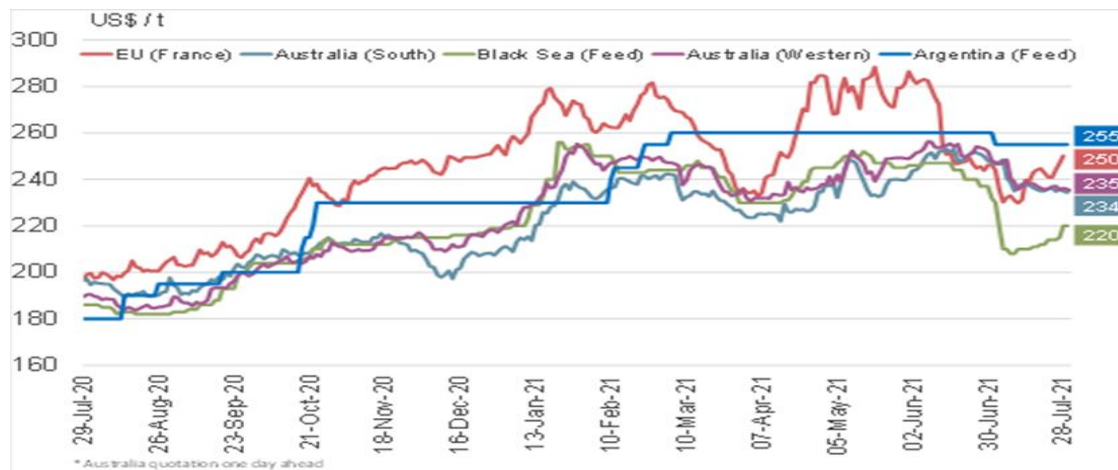


PRECIOS Y MERCADOS | Precios de cebada al 04/08

PRECIOS CEBADA (U\$S/tn) - variación mensual*				
ROUEN (FRANCIA)	FOB	FOB	ORIENTATIVO BB	ORIENTATIVO QQ
CEB. FORRAJERA	CEB. CERVECERA	CEB. FORRAJERA	Forr: 210 disp // 220 ene-/225 feb-mar	Forr: 230 disp // 220 dic-ene / 225 feb-mar
263 ↑ 6,9%	Ago-Nov 280 s/v	Ago-Sep 255 ↓ 1,9%	Cerv: 230 disp // 235 ene-mar	Cerv: 230 disp // 235 ene-mar

*Las variaciones se calcularon respecto al 1/07/21 (RAE N° 2 – 2021/22).

GRÁFICO 1: CEBADA FORRAJERA: precios de exportación. Jul.20 – Jul.21



Fuente: Consejo Internacional de Cereales, Julio 2021.

Mercados: los valores FOB de diferentes países no mostraron una tendencia clara en el último mes. Mientras que el avance de la cosecha en el hemisferio norte presiona a la baja, el clima opera en sentido opuesto. El FOB de Argentina está sustentado en una fuerte demanda de exportación, aun con valores por encima de sus principales competidores.

En la pizarra de Bahía Blanca, durante julio no se registraron cotizaciones. Los valores estimados por la CACBB se encontraron en un promedio de 195 u\$S/Tn y actualmente registran un valor de 210 (valor al 04/08).

El Informe del *Monitor Siгранos*, que indica el precio y la modalidad comercial de los contratos registrados, presenta los siguientes valores medios, para cebada forrajera al 4/08: a) Bahía Blanca, U\$S/tn 210; b) Quequén, U\$S/tn 209. Para cervecera se promedió: a) Bahía Blanca (27/7), U\$S/tn 230; b) Quequén (28/7), U\$S/tn 230.

COMERCIALIZACIÓN CICLO 2021/22

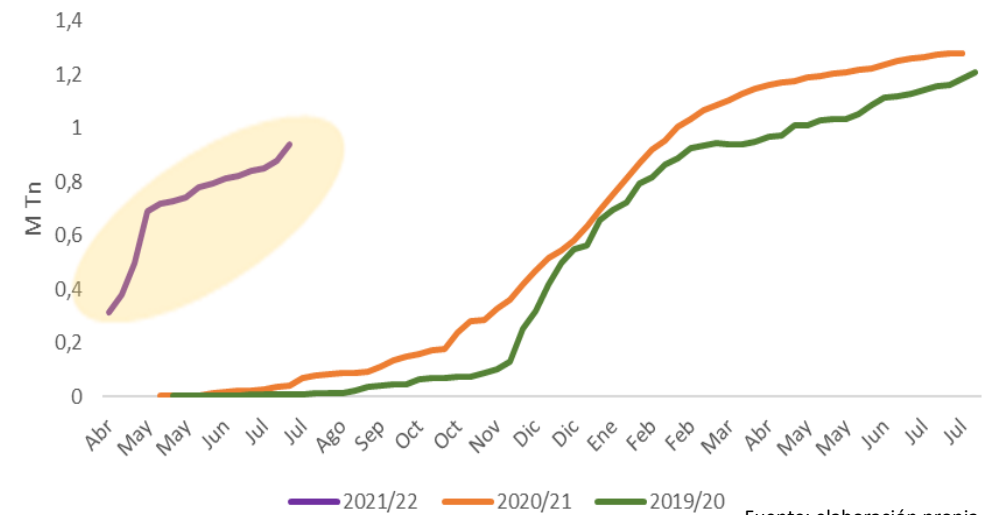
Para el nuevo ciclo, el **sector exportador** lleva adquirido*

- ✓ Cebada Cervecera: 107.100 Tn. DJVE: 125.180 Tn
- ✓ Cebada Forrajera: 940.400 Tn. DJVE: 980.000 Tn

*Compras al 28/07/21 y DJVE al 4/08/21.

El **sector industrial** lleva compradas 150.400 Tn (datos al 30/06/21).

Compras Cebada Forrajera 2021/22- Sector Exportador



Fuente: elaboración propia.

Fuente: Elaboración propia en base a Min. de A,GyP y Sec. de Agroindustria.



REPORTE AGRO ECONÓMICO

DIRECCIÓN DE ESTUDIOS ECONÓMICOS - BCP

Tel.: 54 0291 4559520 Int. 413/415 | Cel.: 54 0291 154702288

www.bcp.org.ar | estudioseconom@bcp.org.ar | @BCPeconomia @BCPbahia



Bolsa de
Cereales
y Productos

Cebada 03_21/22
05/08/2021